












- | | | | |
|---|-----------------------------------|---|--|
|  | MATTONI VECCHI DI RECUPERO 120 mm |  | STRATO DI ARIA NON VENTILATA 10 mm |
|  | MURATURA D-UNI PORTANTE 250 mm |  | BARRIERA VAPORE FOGLI POLIETILENE 0,2 mm |
|  | PARETINE IN LATERIZIO 80 mm |  | ISOLAMENTO |
|  | INTONACO CIVILE PER ESTERNI 15 mm |  | GUAINA IMPERMEABILIZZANTE |
|  | INTONACO CIVILE PER INTERNI 15 mm |  | GUAINA BITUMINOSA |
|  | RIVESTIMENTI IN CERAMICA 15 mm | | |

06
 SEZIONE TRASVERSALE
 ESECUTIVO - 1:50
 lorenzo arch. brambilla - 0521.312493